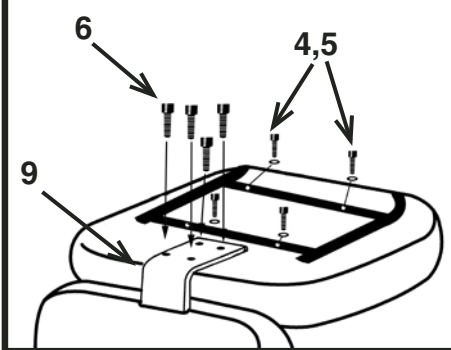


**DESSIN DÉTAILLÉ A:**



Pièce	Qté
1. Base-traîneau . . . . .	1
2. Coussin du siège . . . . .	1
3. Coussin du dossier . . . . .	1
4. Vis 1 3/8 po . . . . .	10
5. Rondelles plates . . . . .	10
6. Vis 1 po . . . . .	4
7. Bras gauche (7L) et droit (7R) . . . . .	2
8. Clé Allen (non montrée) . . . . .	1
9. Support du dossier préinstallé . . . . .	1

Enlever toutes les pièces du carton, les organiser selon les numéros de pièce indiqués sur la liste et s'assurer que les quantités des pièces reçues sont correctes.

**ÉTAPE 1** Aligner les trous dans les bras (7L et 7R) sur les trous dans le coussin du siège (2). Insérer trois vis 1 3/8 po (4) et trois rondelles plates (5) par les trous dans les bras (7L et 7R) et dans les trous dans le coussin du siège (2). **RESSERRER COMPLÈTEMENT TOUTES LES VIS.**

**ÉTAPE 3** Attacher la base-traîneau (1) au coussin du siège (2) avec la flèche orientée vers l'avant du fauteuil en utilisant quatre vis 1 3/8 po (4) et quatre rondelles plates (5). **RESSERRER COMPLÈTEMENT LES QUATRE VIS.**

**ÉTAPE 4** Attacher le support du dossier (9) au coussin du siège (2) à l'aide de quatre vis 1 po (6). **RESSERRER COMPLÈTEMENT LES VIS.**

(VOIR LE DESSIN DÉTAILLÉ A)

**ATTENTION: AVANT D'UTILISER LE FAUTEUIL, S'ASSURER D'AVOIR RESSERRÉ COMPLÈTEMENT TOUTES LES VIS.**



**FEATURE**

• **ARM HEIGHT ADJUSTMENT**

To adjust arm height, push button (1) in to allow the arms to move up or down freely. Release the button (1) once the desired height is reached.

**WARNING**

1. Use this product only one person at a time.
2. Do not use this chair unless all bolts and screws are securely tightened.
3. Check that all bolts and screws are tight every three months or as needed.
4. Dispose of packing material properly. Do not use plastic cover as head covering. It may cause suffocation.
5. Do not use chair as a stepladder.
6. Use this chair for its intended purpose only.
7. Use mild detergent only for cleaning.

**WARRANTY**

SPACE<sup>®</sup> chairs are warranted\* from the date of purchase against failure due to material and workmanship as follows:

- Lifetime on component parts including pneumatic cylinder, control mechanism, base and casters.
- 3 Years on upholstery fabric and foam against wear and deterioration.
- Leather is not warranted against routine scratching and scuffing, as leather is subject to minor blemishes in use.

*\*All warranties are limited to the original purchaser for normal commercial usage defined as a standard forty hour work week by persons weighing 250 lbs. or less. This warranty will not cover labor, freight or damage from misuse, abuse, negligence, alteration, accident, vandalism, rusting, acts of nature or any other event beyond the control of Office Star Products. The warranty does not cover cosmetic damage that may result from normal use. Liability for incidental or consequential damages is excluded. The user assumes all risk of injury resulting from use of this product. When usage is more than 40 hours per week, a five year warranty on all parts applies. Fabric is warranted for one year.*

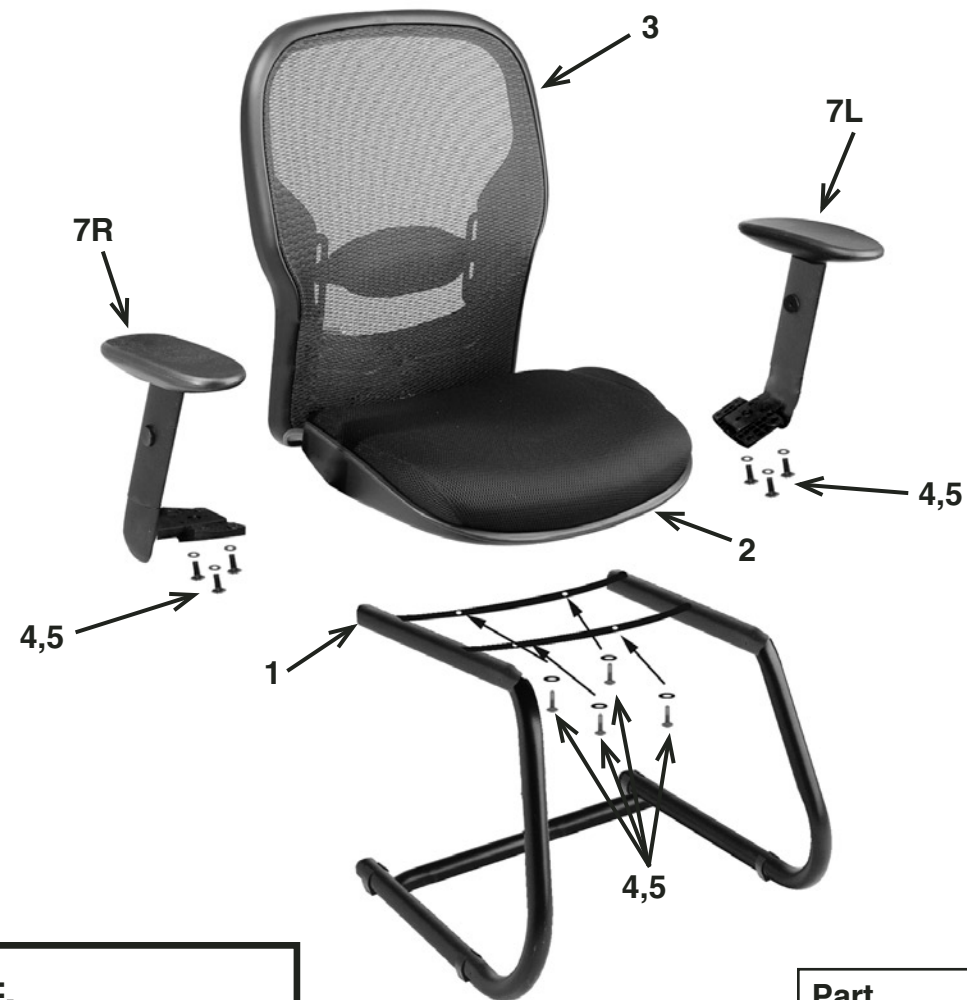
This warranty gives you specific legal rights, and you may also have other rights which vary from state to state.

**All SPACE<sup>®</sup> chairs are built to meet or exceed ANSI BIFMA standards.**

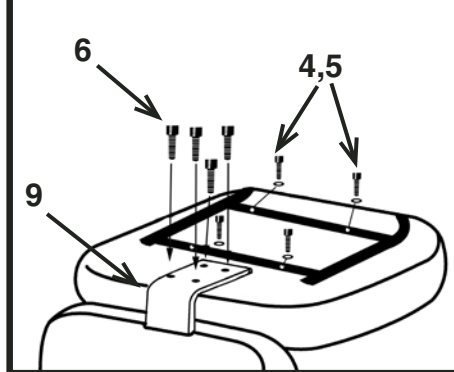
To make a warranty claim, contact Parts Department via e-mail [parts@officestarnet.net](mailto:parts@officestarnet.net), by Fax 1-909-930-5629, or toll free parts number 1-800-950-7262, Monday through Friday 8:00 a.m. - 5:00 p.m. Pacific Time. Provide model number and description of the problem and obtain confirmation number. At it's option Office Star Products will:

- (a) Supply compatible components of current manufacture.
- (b) Repair the customer's component.

It is the customer's responsibility to prepay freight on any components returned to the factory. Return freight on components covered by warranty will be paid by Office Star Products.



**DETAIL A:**



Part	QTY
1. Sled Base . . . . .	1
2. Seat Cushion . . . . .	1
3. Back Cushion . . . . .	1
4. 1 3/8" Screws . . . . .	10
5. Flat Washers . . . . .	10
6. 1" Screws . . . . .	4
7. Arms Left (7L) Right (7R) . . . . .	2
8. Allen Wrench (Not shown) . . . . .	1
9. Back Support Plate (Pre-Installed) . . . . .	1

Remove all parts from carton, separate by part numbers indicated on parts list, and verify part quantities.

**STEP 1** Remove all the parts from carton, separate them into part numbers indicated on the list and make sure part quantities are correct.

**STEP 2** Align the holes in the arms (7L and 7R) with the holes in the Seat Cushion (2). Insert three 1 3/8" Screws (4) and three Flat Washers (5) through the holes in the arms (7L and 7R) into the holes in the Seat Cushion (2).

**FULLY TIGHTEN ALL SCREWS**

**STEP 3** Attach Sled Base (1) to Seat Cushion (2) with the arrow towards the front of the chair using four 1 3/8" Screws (4) and four Flat Washers (5) to the sled base. **TIGHTEN ALL FOUR SCREWS COMPLETELY.**

**STEP 4** Attach Back Support Plate (9) to Seat Cushion (2) using four 1" Screws (6). **FULLY TIGHTEN SCREWS.** (SEE DETAIL A)



**CARACTÉRISTIQUES**

**• RÉGLAGE DE LA HAUTEUR DES BRAS**

Pour régler la hauteur des bras, pousser le bouton (3) pour permettre aux bras de se déplacer librement. Lâcher le bouton (3) à la hauteur désirée.

**AVERTISSEMENT**

1. Seule une personne à la fois peut utiliser ce produit.
2. Ne pas utiliser ce fauteuil à moins que toutes les vis et tous les boulons et boutons soient resserrés.
3. Vérifier à tous les trois mois ou au besoin que toutes les vis et tous les boulons et boutons sont resserrés.
4. Ne pas trop tourner le bouton d'inclinaison du dossier lors de la diminution de la tension.
5. Éliminer les matériaux de conditionnement d'une manière convenable. Ne pas utiliser la couverture en plastique pour couvrir la tête à cause du risque d'étouffement.
6. Ne pas utiliser le fauteuil comme un escabeau.
7. Ce fauteuil ne doit servir qu'à l'usage pour lequel il a été conçu.
8. N'utiliser qu'un détergent liquide doux pour le nettoyage.

**GARANTIE**

Les fauteuils SPACE® sont garantis\* à compter de la date d'achat contre les défaillances entraînées par des vices de matériaux et de fabrication comme suit:

- Garantie à vie sur les pièces, dont le mécanisme de commande, le vérin pneumatique, la base et les roulettes.
- Garantie de 3 an sur le tissu d'ameublement et la mousse contre l'usure et la détérioration.
- Nous ne pouvons pas mériter le cuir contre le grattage de routine et érafler, comme tout cuir est sujet aux défauts mineurs dans l'usage.

Pour faire une réclamation de garantie, contacter le service des pièces. Fournir le numéro de modèle et une description du problème. À sa discrétion, Office Star Products:

(a) fournira des pièces compatibles de produits courants

(b) réparera la pièce du client. Le client doit payer d'avance les frais de transport de toute pièce retournée à l'usine. Les frais de transport de retour pour des pièces encore sous garantie seront payés par Office Star Product.

*\*Toutes les garanties sont limitées à l'acheteur original et à l'usage commercial normal défini comme l'usage pendant une semaine de travail standard de quarante heures par des personnes pesant 250 lb ou moins. Cette garantie ne couvre pas la main d'oeuvre, le transport ou les dégâts entraînés par la mauvaise utilisation, la négligence, la modification, les accidents, le vandalisme, la rouille, les catastrophes naturelles ou tout autre événement indépendant de la volonté d'Office Star Products. La garantie ne couvre pas des dégâts superficiels qui pourraient se produire au cours de l'utilisation normale. La responsabilité de dommages indirects ou accessoires est exclue. L'utilisateur accepte tout risque de blessure résultant de l'utilisation de ce produit. Si l'usage dépasse 40 heures par semaine, une garantie de cinq ans sur toutes les pièces est applicable. Le tissu et la mousse sont garantis pendant un an.*

Cette garantie vous accorde des droits spécifiques reconnus par la loi, et vous pouvez avoir d'autres droits qui varient d'un état et d'une province à l'autre.

Tous les fauteuils SPACE® sont construits pour répondre aux normes ANSI BIFMA ou pour dépasser celles-ci.

Nos normes de qualité sont par mi les plus élevées de l'industrie. De temps en temps, malgré nos efforts, il arrive que des pièces soient endommagées ou manquantes. Notre département de pièces fera tout son possible pour régler le problème promptement. Contactez-nous par courriel à [parts@officestar.net](mailto:parts@officestar.net), par télécopie à 1-909-930-5629 ou à notre numéro sans frais pour le service des pièces à 1-800-950-7262, du lundi au vendredi de 8 h à 17 h, heure du Pacifique.